

计划与 申请指南

(2022 年 9 月 29 日修订版)



NEW YORK
STATE OF
OPPORTUNITY

Empire State
Development

NY STATE SEED FUNDING

APPLICATION PORTAL POWERED BY LENDISTRY



计划概述

纽约州种子基金拨款计划（“计划”）的创立旨在为处于初创阶段的小型企业提供帮助，使其在纽约州经济复苏时能获得成功。

符合条件的申请人必须提供纽约州认可的证据，证明该符合条件的申请人满足计划要求且正在开展经营。

提交申请时，微型企业、小型企业或包括独立艺术承包商在内的盈利性独立艺术和文化团体，须按照纽约州经济发展局 (ESD) 的规定提供足够资料，以证明符合计划资格。

每个企业雇主识别号 (EIN) 或社会安全号 (SSN) 只允许获得一次拨款。

由于资金有限且预期申请数量较多，因此业务类型、地理位置和所属行业可能会影响获得拨款的机会。

“小型企业”是指常驻纽约州、在纽约州注册成立或在纽约州获得营业执照，自主所有和经营，在其领域不占主导地位且员工人数不超过一百人，于 2018 年 9 月 1 日或之后开始经营，在申请前已至少经营六个月且年总收入不超过 \$1,000,000 的企业。

“微型企业”是指常驻纽约州，自主所有和经营，在其领域不占主导地位且员工人数不超过十人的小企业。

“营利性独立艺术和文化团体”是指纽约州受《新冠肺炎健康与安全协议》负面影响的营利性中小型私营、独立经营的现场演出场所、推广公司、制作公司或其他与演出相关的小型企业（包括独立艺术承包商），企业全职员工人数不超过一百人（不包括季节性雇员）。

《新冠肺炎健康与安全协议》是指根据 2020 年州长发布的第 202 号行政命令，或为应对新冠肺炎疫情而发布的任何延期或后续行政命令，或为应对新冠肺炎疫情而对企业经营施加的任何其他法规、规则或限制。

符合条件的企业资格

向该计划提交拨款申请的小型企业和微型企业以及包括独立艺术承包商在内的营利性独立艺术文化组织（统称“符合条件的申请者”）应是：

1. 常驻纽约州、在纽约州注册成立或在纽约州获得营业执照的企业；
2. 于 2018 年 9 月 1 日或之后开始经营，在提交申请前已至少经营六个月且目前在经营的微型企业、小型企业或包括独立艺术承包商在内的盈利性独立艺术和文化团体；
3. 根据最新联邦营业税申报表（IRS 1120 或 1065 表格第 1a 行；IRS 1040 表格附件 C 第 1 行）显示，年总收入为五千美元 (\$5,000) 至一百万美元 (\$1,000,000) 的企业，或尚未提交联邦营业税申报表，但能证明营业费为五千美元 (\$5,000) 的企业；
4. 严格遵守适用的联邦、州和地方法律、法规、规范和要求；

5. 未拖欠任何联邦、州或地方税费，没有批准的还款、延期计划，也未与相应的联邦、州和地方税务机构达成协议；

6. 没有资格参与联邦《2021 年美国救援方案法》的企业拨款援助计划，或任何其他可行的联邦新冠肺炎经济复苏或企业援助拨款计划，包括根据联邦工资保障计划免除的贷款，或者无法从此类联邦计划中获得足够的企业援助。*

*符合条件的申请者可能已收到或获得如下联邦援助：

- 总额不超过 \$250,000 的工资保障计划贷款。
- 任何金额的新冠肺炎经济伤害灾难补助金 (EIDL)。
- 任何金额的新冠肺炎经济伤害灾难预付补助金。
- 任何金额的新冠肺炎经济伤害灾难追加预付补助金。
- 任何金额的小商业管理局 (SBA) 关闭场所业主资助金。
- 任何金额的餐饮振兴补助金。

7. 不具备纽约州新冠肺炎疫情小微企业纾困拨款计划资格。

拨款金额

已提交联邦营业税申报表的企业：将根据企业提供的 2020 年或 2021 年营业税申报表上显示的年总收入计算拨款金额。

1. 总收入为 \$5,000 至 \$49,999.99 的企业：每家企业拨款 \$5,000。
2. 总收入为 \$50,000 至 \$99,999.99 的企业：每家企业拨款 \$10,000。
3. 总收入为 \$100,000 至 \$1,000,000 的企业：按总收入的 10% 拨款（每家企业最多 \$25,000）。

2020 年或 2021 年的总收入	符合条件的拨款
\$5,000 - \$49,999.99	每家企业 \$5,000
\$50,000 - \$99,999.99	每家企业 \$10,000
\$100,000 - \$1,000,000	总收入的 10%（每家企业最多 \$25,000）

尚未提交联邦营业税申报表的企业：

- 每家企业拨款 \$5,000。

不符合条件的企业

1. 所有非营利组织、教堂和其他宗教机构；和
2. 国有实体或民选官员的办公室；和
3. 主要从事政治或游说活动的企业；和
4. 房东和被动房地产企业。

资料要求

1. 在 <https://nyseedgrant.com/wp-content/uploads/2022/09/NYS-Seed-Fund-Applicant-Certification-20220913-FINALFillable.pdf> 下载申请人认证
2. 有关总收入和成立日期的证明：
 - 最新的 2020 年或 2021 年联邦营业税申报表（如果企业在开始经营后已提交纳税申报表）。
3. 企业组织证明（如果无法提供税务资料，则还应提供成立日期证明）——仅提供以下选项中的一（1）项：
 - 当前营业执照；或
 - 组织章程；或
 - 别称证书 (DBA)；或
 - 纽约州授权证书；或
 - 注册证明；或
 - 国税局提供的企业雇主识别号 (EIN) 证明 (IRS 表格 CP-575) ；或
 - 纽约州市政当局颁发的显示在纽约州经营的授权文件。
4. 仅针对独立艺术承包商*，也可通过提交以下资料作为企业组织和过去经营的证明：
 - 申请前六个月的表演活动清单；和
 - 通过提供以下资料证明清单上的表演活动实际发生：
 - 描述表演活动并附付款证明的已签字法律合同副本；或
 - 关于表演费付款的 1099 表单，以及描述表演任务，指明艺术承包商名称，并提供表演付款信息的第三方宣誓书；和
 - 为证明承包商属于独立艺术承包商，纽约州经济发展局 (ESD) 和拨款部门可能要求的其他任何资料。

*本指导方针中规定的其他所有要求对独立艺术承包商也适用。

5. 企业经营地点为纽约州的证明（仅提供以下选项中的一（1）项）：

- 目前租赁合同；或
- 目前水电费账单；或
- 目前企业抵押贷款单；或
- 企业信用卡对账单；或
- 专业保险申报页；或
- 付款处理对账单；或
- NYS ST-809 或 ST-100 销售税征收文件

6. 所有权明细表：拥有企业 20% 及以上所有权的全部所有者的姓名、地址、社会安全号码或个人报税识别号码 (ITIN)、电话号码、电子邮件、所有权百分比和身份证明。

7. 显示当前活动的前三个月商业银行账户对账单（对于尚未提交纳税申报表的企业，对账单中的资金流动应足以证明企业必要的费用支出）。

8. 对于资金发放：W-9 和商业银行账户信息。用于资金发放的商业银行账户。

9. 根据拨款处理部门的决定，可能要求的其他费用支出证明文件。

符合条件的费用

于 2018 年 9 月 1 日至 2022 年 1 月 1 日期间发生的如下费用应被认为符合计划要求。其中包括：

1. 工资成本；或
2. 纽约州地产的商业租金或抵押贷款支付；或
3. 支付与纽约州小型企业场所相关的地方财产税或教育税；或
4. 保险费用；或
5. 公用事业费用；或
6. 保护工人和消费者健康与安全所必需的个人保护设备 (PPE) 的成本；或
7. 暖气、通风和空调 (HVAC) 费用；或
8. 其他机器或设备费用；或
9. 为遵守《新冠肺炎健康与安全协议》所需的用品和材料；或
10. 纽约州经济发展厅 (ESD) 批准的其他记录在案的新冠肺炎费用。

资金的不合规使用

根据本计划获得的拨款不应用于偿还或支付通过联邦新冠肺炎企业援助一揽子救济计划，或纽约州任何企业援助计划获得的贷款。



申请提示



Empire State
Development

NY STATE SEED FUNDING

APPLICATION PORTAL POWERED BY LENDISTRY

提示 1：使用有效的电子邮件地址

请确保在申请时使用有效的电子邮件地址，并且拼写正确。

- 与申请相关的更新和其他指南将发送到您提供的电子邮件地址。有些电子邮件地址在 Lendistry 系统中无法识别，可能导致对您的申请的回复延迟。

如果您在申请中使用了不正确或无效的电子邮件地址，请致电 (888) 585-0312（周一至周五东部时间 8:00-17:00）联系我们的客户服务中心以更新您的信息。

请勿提交新申请。多次提交申请可能被检测为潜在欺诈，将会影响申请的审核流程。

无效的电子邮件地址

我们的系统无法接受或识别以下电子邮件地址：

以 **info@**

开头的电子邮件，例如：info@mycompany.com

以 **@contact.com** 或者 **@noreply.com** 结尾的电子邮件

例如：mycompany@contact.com

例如：mycompany@noreply.com

提示 2：请以 PDF 格式准备文件

所有必要文件只能以 PDF 格式上传到门户网站。上传的文件必须清晰、整齐，不包含干扰内容的背景。

关于上传文件的重要提示：

1. 所有文件必须以 PDF 格式提交（政府颁发的身份证件允许以 PDF 或 JPEG 格式提交）。
2. 材料大小必须小于 15MB。
3. 文件名不能包含任何特殊字符（!@#\$%^&*()_+）。
4. 如果文件设有密码保护，则需要输入密码。

没有扫描仪？

我们建议下载并使用免费的移动端扫描应用程序。

Genius Scan

Apple | [点击此处下载](#)
Android | [点击此处下载](#)

Adobe Scan

Apple | [点击此处下载](#)
Android | [点击此处下载](#)

示例：正确上传




文件清晰、整齐。

示例：错误上传



1



2

1. 文件未摆放整齐。
2. 文件在窗户前面（背景杂乱），照片中能看到手。

提示 3：使用 Google Chrome 浏览器

为获得最佳用户体验，请在整个申请过程中使用 Google Chrome 浏览器。

其他浏览器可能不支持我们的界面，并可能导致您的申请出错。

如果您的设备上没有 Google Chrome 浏览器，则可以访问 <https://www.google.com/chrome/> 免费下载。

开始申请前，请在 Google Chrome 浏览器上执行以下操作：

1. **清除缓存**
2. **使用无痕模式**
3. **禁用弹出窗口阻止程序**

清除缓存

缓存数据是以往使用网站或申请中存储的信息，主要用于通过自动填充信息来加快浏览过程。但是，缓存数据也可能包含过期的信息，例如旧密码或之前输入错误的信息等。这可能会在您的申请中引入错误，并可能导致申请被标记为潜在欺诈。

使用无痕模式

无痕模式允许您以私密形式输入信息，并防止浏览器记住或缓存您的数据。

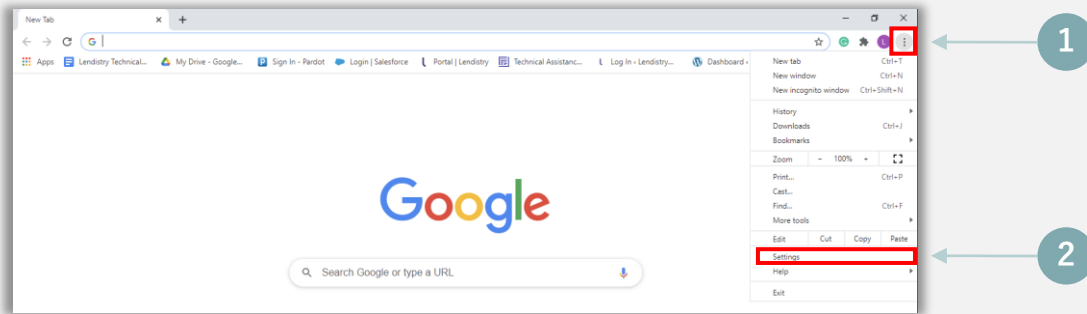
禁用弹出窗口阻止程序

我们的申请具有多条弹出消息，用于确认您提供的信息是否准确。您必须在 Google Chrome 浏览器上禁用弹出窗口阻止程序才能看到这些消息。

如何清除缓存

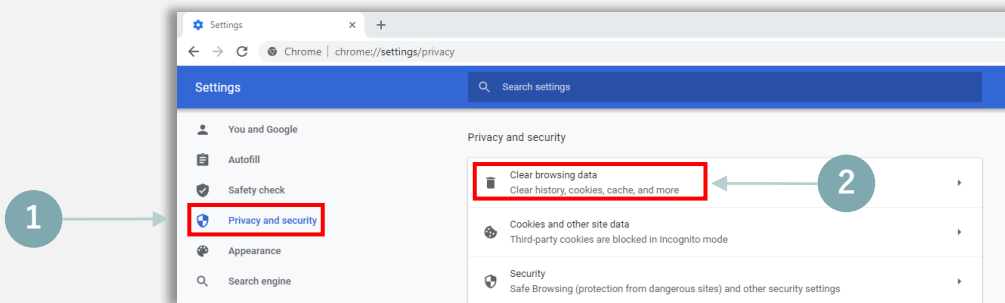
第 1 步

在 Google Chrome 浏览器中打开一个新的窗口，单击右上角的三个点，然后转到“**Settings**”（设置）。



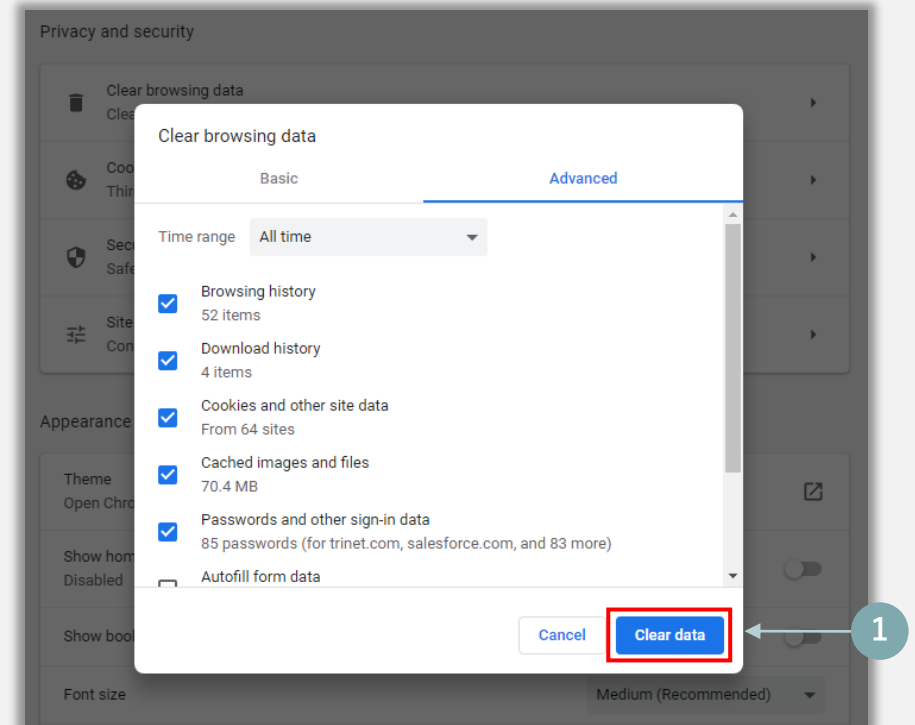
第 2 步

转到“**Privacy and Security**”（隐私设置和安全性），然后选择“**Clear Browsing Data**”（清除浏览数据）。



第 3 步

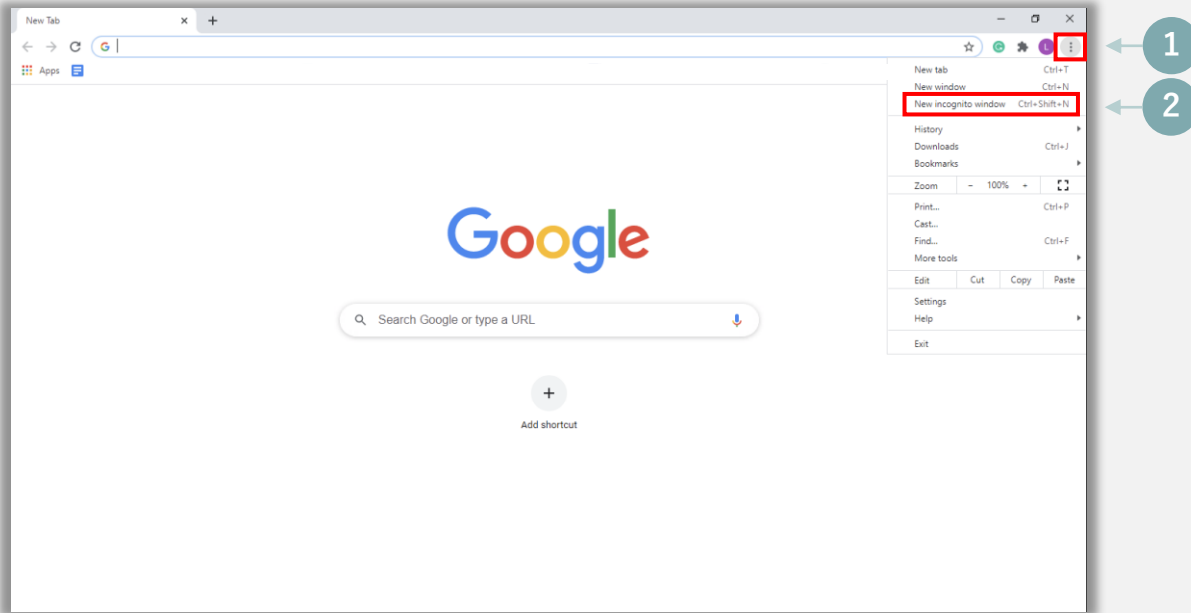
选择“**Clear Data**”（清除数据）。



如何使用无痕模式

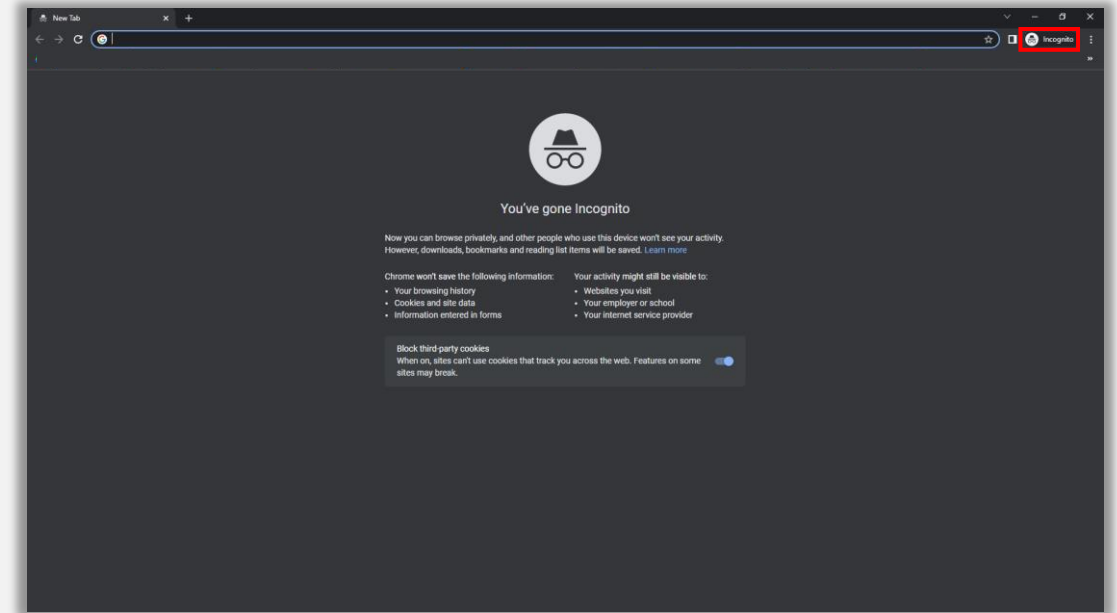
第 1 步

单击浏览器右上角的三个点，然后选择“**New incognito window**”（打开新的无痕窗口）。



第 2 步

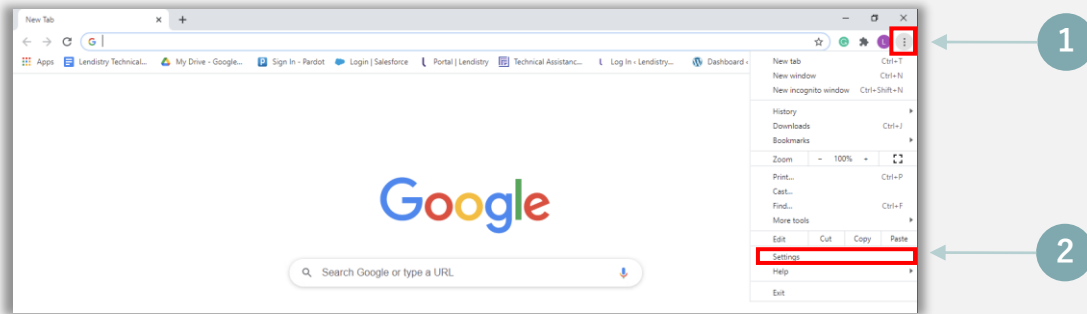
浏览器将打开一个新 Google Chrome 窗口。请在整个申请流程中使用无痕模式。



如何禁用弹出窗口阻止程序

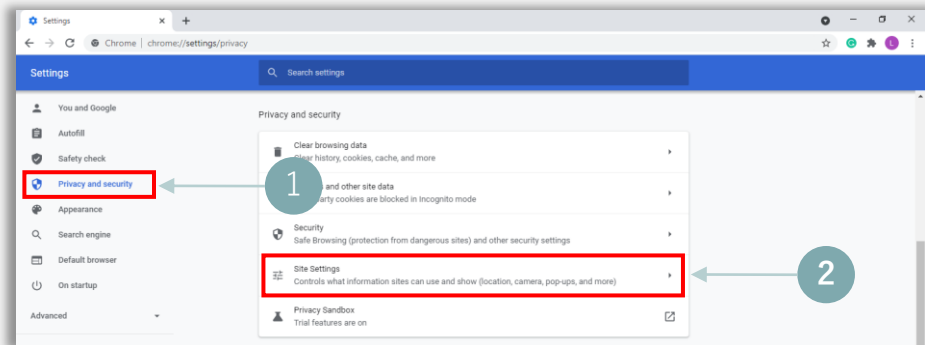
第 1 步

在 Google Chrome 浏览器中打开一个新的窗口，单击右上角的三个点，然后转到“**Settings**”（设置）。



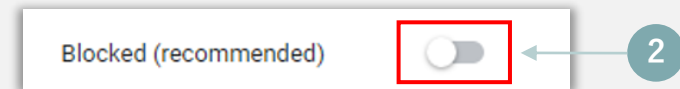
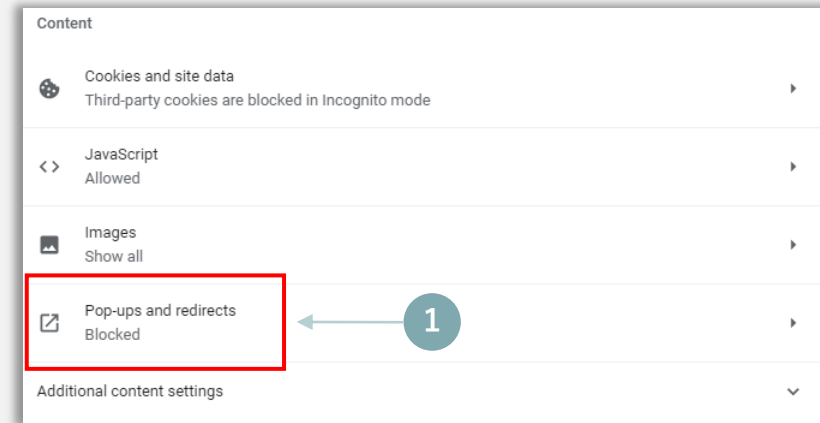
第 2 步

转到“**Privacy and Security**”（隐私设置和安全性），然后选择“**Site Settings**”（网站设置）。



第 3 步

选择“**Pop-up and Redirects**”（弹出式窗口和重定向）。点击按钮，使其变为蓝色。此时，状态将从“**Blocked**”（阻止）变为“**Allowed**”（允许）。





申请流程



Empire State
Development

NY STATE SEED FUNDING

APPLICATION PORTAL POWERED BY LENDISTRY

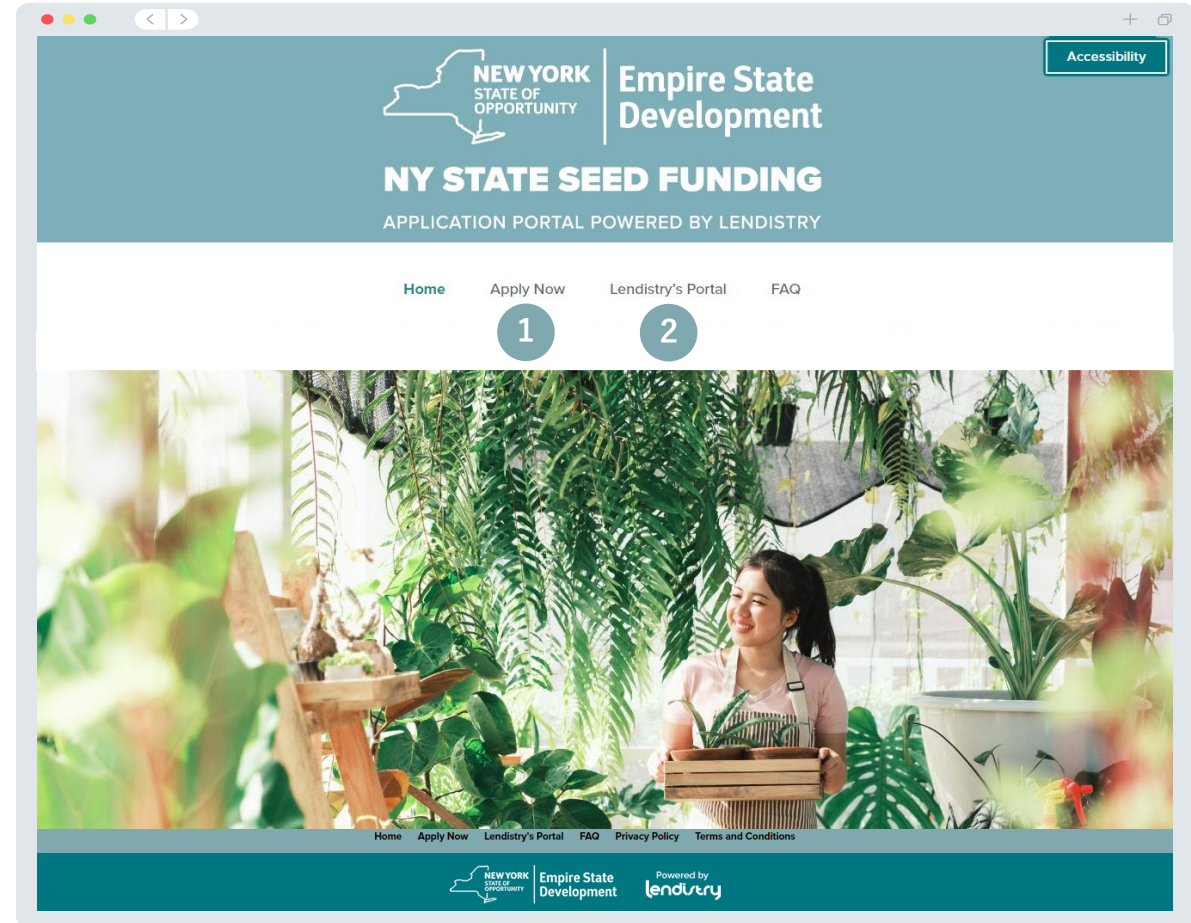
申请站点

要申请资助，请访问该计划的网站 <https://nyseedgrant.com/>。

- 1 要启动新的申请，请从菜单中选择“**Apply**”（申请）。您将跳转到 Lendistry 的申请门户（参见第 22 页）。
- 2 您可以随时点击“**Lendistry’s Portal**”（Lendistry 门户）访问和管理您的申请。

纽约州种子基金拨款计划网站还包含各种资源，可帮助指导您完成整个申请过程。资源包括：

- 计划指南
- 计划与申请指南
- 申请认证下载
- 客户服务中心电话号码和服务时间
- 视频点播
- 常见问题解答



创建门户帐号

您在开始新的申请之前，需要在 Lendistry 门户创建帐号。

如何创建 Lendistry 门户帐号

第 1 步

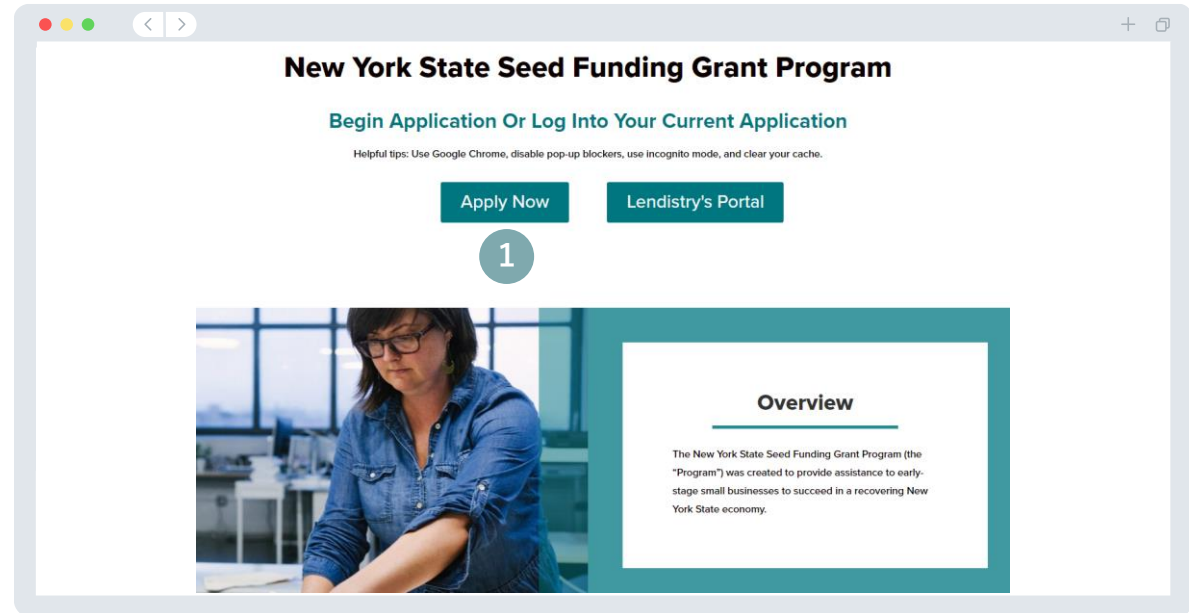
点击“**Apply Now**”（立即申请）创建帐户。

第 2 步

用您的电子邮件地址和电话号码注册。您在此处注册的电子邮件和密码将成为门户网站的登录凭据，因此请务必牢记。您还需要在此部分输入真实有效的手机号码。

第 3 步

确认码将通过 SMS/短信发送给您，您需要输入确认码才能完成帐户注册。为了保护您的隐私和您提供的信息，每次登录门户网站时还需要输入确认码。这可能产生数据和短信费用。



2

用您的电子邮件和电话号码注册。

3

请输入确认码。

第一部分：所有者详细信息

介绍贵公司所有者的详细信息

- 法定名
- 法定姓氏
- 生日
- 电子邮件
- 居住地址第 1 行
- 居住地址第 2 行
- 居住城市
- 居住州
- 居住地址邮政编码
- 社保号 (SSN) 或个人纳税人识别号 (ITIN)¹
- 所有权百分比
- 首选电话号码
- 同意接收自动拨号电话或手机短信²

¹需要确保申请人不在外国资产控制办公室 (OFAC) 的名单上。

²如果您希望在审核过程中通过 SMS/短信接收有关您申请的更新，请选中此框。

所有者详细信息 企业信息 - 1 企业信息 - 2 人口统计信息 披露问答 验证身份 银行信息 上传材料 申请

Let's discuss owner details for your business

We want to get to know you. Please fill out the information below:

Legal First Name *

Legal Last Name *

Date of Birth *

Email *

Residential Address Line 1 (P.O. Box not acceptable) *

Residential Address Line 2 (P.O. Box not acceptable)

Residential City *

Residential State *

Residential Zip Code *

Social Security (SSN) or Individual Taxpayer Identification Number (ITIN) *

Percentage of Ownership (%) *

Preferred Phone Number *

[consent to auto-dialed calls or text messages.](#)

[Save and Continue Later](#) [Submit Ownership and Continue](#)

Terms and Conditions Platform/Website Terms of Use Privacy Policy About Lendistry About Us Contact Us Lendistry Call Center (888) 955-0312 Monday-Friday 9am - 5pm ET Instructions Application Guide

© 2022 E.S.D. Capital, Inc. All Rights Reserved. The New York State Seed Funding Grant Program (the Program) was created to provide assistance to early-stage small businesses to succeed in a recovering New York State economy.

第二部分：企业信息 1

介绍您的企业

- 法定企业名称
- 注册经营别称 (DBA), 如适用
- 企业雇主识别号 (EIN)
 - 如果是, 请输入 EIN。
- 企业地址第 1 行
- 企业地址第 2 行
- 企业所在城市
- 企业所在州
- 企业邮政编码
- 企业电话号码
- 贵公司是非营利性企业还是营利性企业?
- 企业实体类型
- 注册状态
- 企业成立日期
- 企业网站 (如有)

The screenshot shows a web browser window displaying a form titled "Tell us about your company". The form is part of a multi-step application process, with "企业信息 - 1" (Company Information - 1) selected. The form fields are as follows:

- Legal Business Name *
- Doing Business As (DBA) - (Please type N/A if not applicable) *
- Does your business have an EIN? * (Dropdown menu: Select an option)
- Business Address Line 1 (Please enter physical address of business) *
- Business Address Line 2 (Please enter physical address of business)
- Business City *
- Business State *
- Business Zip Code *
- Business Phone Number * (+1-__-__-__)
- Are you a non-profit organization or for-profit business? * (Dropdown menu: Select an option)
- Business Entity Type * (Dropdown menu: Select an option)
- State of Formation * (Dropdown menu: Select an option)
- Date Business Established * (Month, Day, Year)
- Business Website URL - (Please type N/A if not applicable) *

At the bottom of the form, there are two buttons: "Save and Continue Later" and "Continue".

The footer of the page contains the following information:

- Terms and Conditions
- Platform/Website Terms of Use
- Privacy Policy
- About Lendistry
- About Us
- Contact Us
- Lendistry Call Center (888) 555-0312
- Monday-Friday 9am - 5pm ET
- Instructions
- Application Guide

© 2022 E.S.D. Capital, Inc. All Rights Reserved. The New York State Seed Funding Grant Program (The Program) was created to provide assistance to early-stage small businesses to succeed in a recovering New York State economy.

第三部分：企业信息 2

我们能为您提供哪些帮助？

- 资助金的主要用途
- 申请金额
- 自经营开始以来，您提交过营业税申报表吗？

The screenshot displays a web application interface for the NY State Seed Funding program. At the top, a navigation bar includes tabs for '所有者详细信息', '企业信息 - 1', '企业信息 - 2', '人口统计信息', '披露问答', '验证身份', '银行信息', '上传材料', and '申请'. The main content area is titled 'How can we help you?' and features three dropdown menus: 'Primary Use of Grant', 'Amount Requested', and 'Have you filed a Business Tax Return since beginning operations?'. Below these are two buttons: 'Save and Continue Later' and 'Continue'. The footer contains links for 'Terms and Conditions', 'About Lendistry', 'Contact Us', and 'Instructions', along with copyright information and a note about the program's purpose.

第四部分：企业统计信息

介绍您的企业

- 首选语言
- 您的客户群是？
- NAICS 代码
- 女性所有企业
- 退伍军人所有企业
- 残疾人士所有企业
- 申请者人种¹
- 申请者种族¹
- 特许经营企业
- 乡镇企业
- 申请者首选名字

¹您的回复不会影响您申请的审核流程。

The screenshot shows a web browser window displaying the 'Tell us about your company' form. The form is part of a multi-step application process, with the current step being 'Tell us about your company'. The navigation bar at the top includes: 所有者详细信息, 企业信息 - 1, 企业信息 - 2, 人口统计信息, 披露问题, 验证身份, 银行信息, 上传材料, and 申请. The form title is 'Tell us about your company' with the subtitle 'We want to get to know you.' The form contains several dropdown menus and a text input field, each with a red asterisk indicating a required field. The fields are: Preferred Language, Who is your customer base?, NAICS Code (with a link 'Obtain Your NAICS Code'), Women-Owned, Veteran-Owned, Disabled-Owned, Applicant Race, Applicant Ethnicity, Franchise, Rural, and Applicant Preferred Name. At the bottom of the form, there are two buttons: 'Save and Continue Later' and 'Continue'. The footer of the page includes links for Terms and Conditions, About Lendistry, Contact Us, and Instructions, along with copyright information and a note about the program's purpose.

第五部分：披露问答

还有几个有助于确定您的资格的问题

- 截至申请日期，您的企业是否已开业并在运营？
- 您是否严格遵守适用的联邦、州和地方法律、法规、规范和要求？
- 您是否被认定为独立艺术承包商？
- 您是否接受过纽约州新冠肺炎疫情小型企业纾困拨款？
- 您是否接受过高于 \$250,000 的工资保障计划贷款？
- 在 2018 年 9 月 1 日至 2022 年 1 月 1 日期间，您的企业是否产生了至少 5,000 美元的业务相关费用？

The screenshot shows a web application interface for the 'Disclosure Questions' section. At the top, there is a navigation bar with tabs for '所有者详细信息', '企业信息 - 1', '企业信息 - 2', '人口统计信息', '披露问答', '验证身份', '银行信息', '上传材料', and '申请'. The '披露问答' tab is currently selected.

The main heading is 'A few more questions to help determine your eligibility'. Below this, the text reads 'We want to get to know you.' There are six questions, each with a dropdown menu labeled 'Select an option':

- 1. 'As of the date of application, is your business open and operating?' *
- 2. 'Are you in substantial compliance with applicable federal, state, and local laws, regulations, codes, and requirements?' *
- 3. 'Do you identify as an Independent Arts contractor?' *
- 4. 'Were you a recipient of the New York State COVID-19 Pandemic Small Business Recovery Grant?' *
- 5. 'Were you a recipient of a Paycheck Protection Program loan of MORE than \$250,000?' *
- 6. 'Has your business incurred at least \$5,000 in COVID-19 related expenses between 9/1/2018 and 1/1/2022?' *

At the bottom of the form, there are two buttons: 'Save and Continue Later' and 'Continue'.

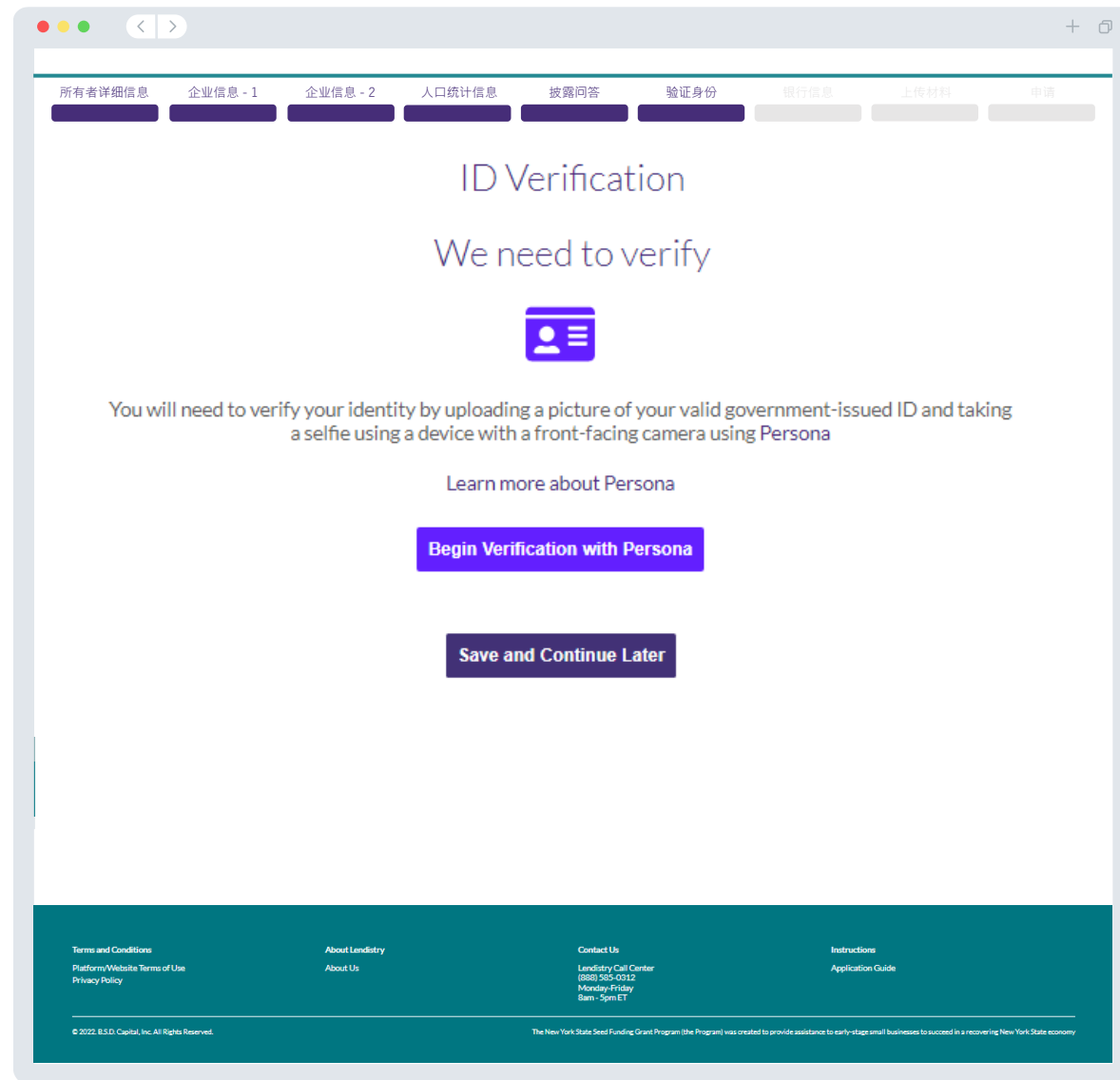
The footer contains links for 'Terms and Conditions', 'About Lendistry', 'Contact Us', and 'Instructions'. The 'Contact Us' link includes the Lendistry Call Center phone number (888) 555-0312 and hours of operation (Monday-Friday 9am-5pm ET, Saturday 9am-5pm ET). The footer also includes a copyright notice for E.S.D. Capital, Inc. and a statement about the program's purpose.

第 6 部分：验证身份

在此部分中，您需要使用 Persona 来验证您的身份，方法是上传由政府签发的有效身份证件的照片。您还需要使用带有前置摄像头的设备进行自拍。

什么是 Persona？

Persona 是 Lendistry 在其预防和减少欺诈过程中使用的第三方平台。Persona 平台使 Lendistry 能够通过三点复合和生物特征活度检查，自动将个人的自拍照与其 ID 肖像进行比较，从而验证个人的身份并防止身份欺骗。

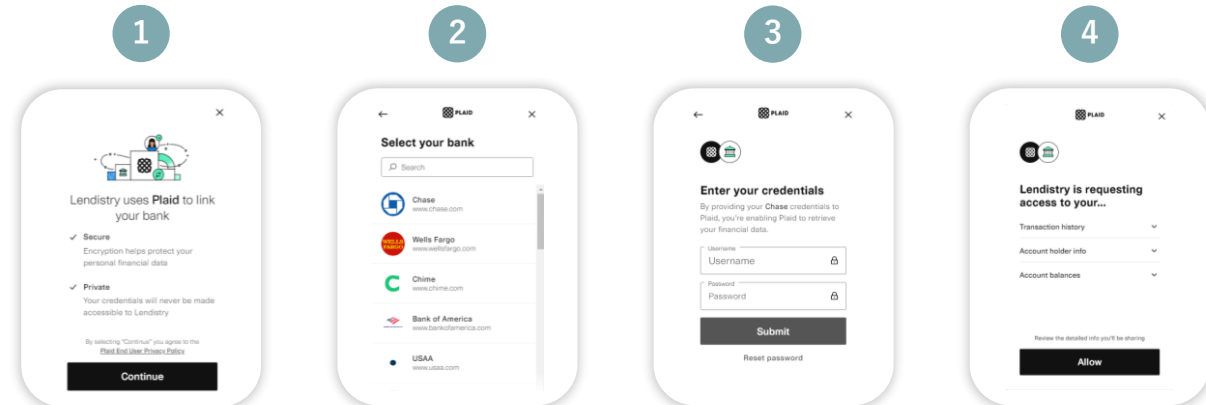
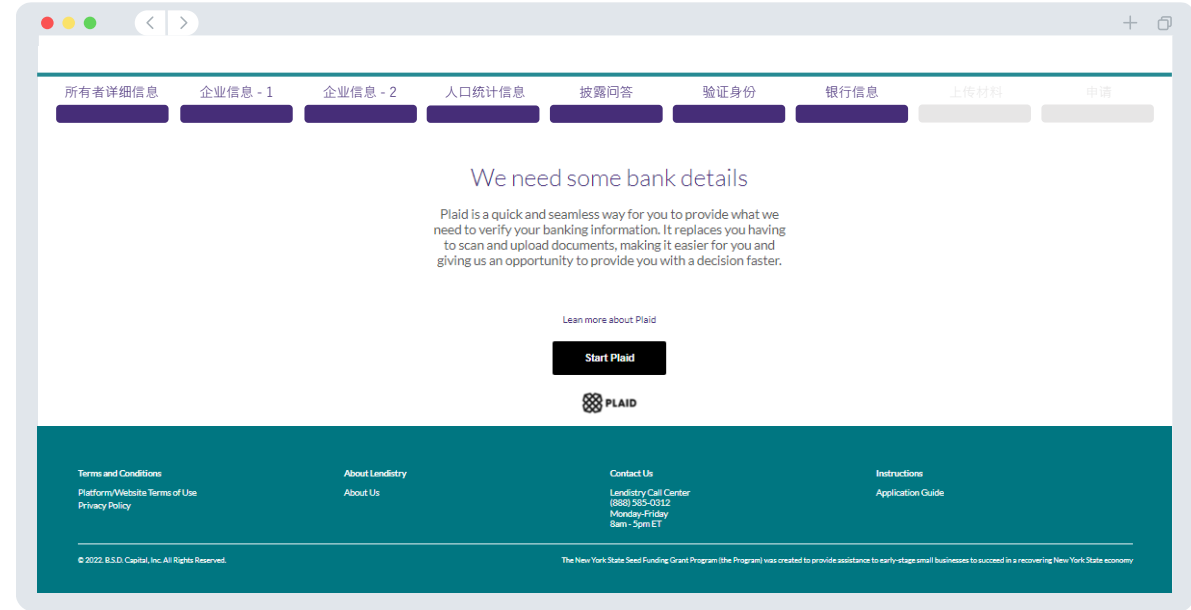


第七部分：银行信息

为什么需要您提供银行信息？

Lendistry 使用第三方技术 (Plaid)，将来自美国任何银行或信用合作社的账户连接到类似 Lendistry 门户的应用程序，从而实现 ACH 转账。未经您的允许，第三方不会共享您的个人信息，也不会将其出售或出租给外部公司。Lendistry 仅使用此技术来验证您的银行对账单。

首选这种银行验证方法，但是如果您的银行机构无法通过提供商获得服务，则这种方法并不奏效。这种情况下，您可以拨打 866-759-5320 联系 Lendistry 来验证您的银行账户。



在 Plaid 窗口中点击“继续”


找到您的银行机构。

登录您的网上银行账户。

确认许可。

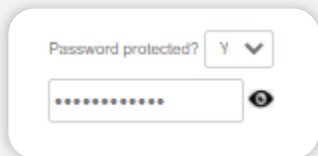
第八部分上传材料

第 1 步

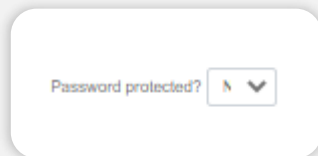
选择上传  图标，在您的设备上找到文档文件。

第 2 步

如果文件受密码保护，请从标题为“**Password Protected?**”（是否有密码保护？）的下拉菜单中选择 YES（是）并输入文件的密码。如果文件没有密码保护，请选择 NO（否）。



如果文件有密码保护，则选择 YES（是）。



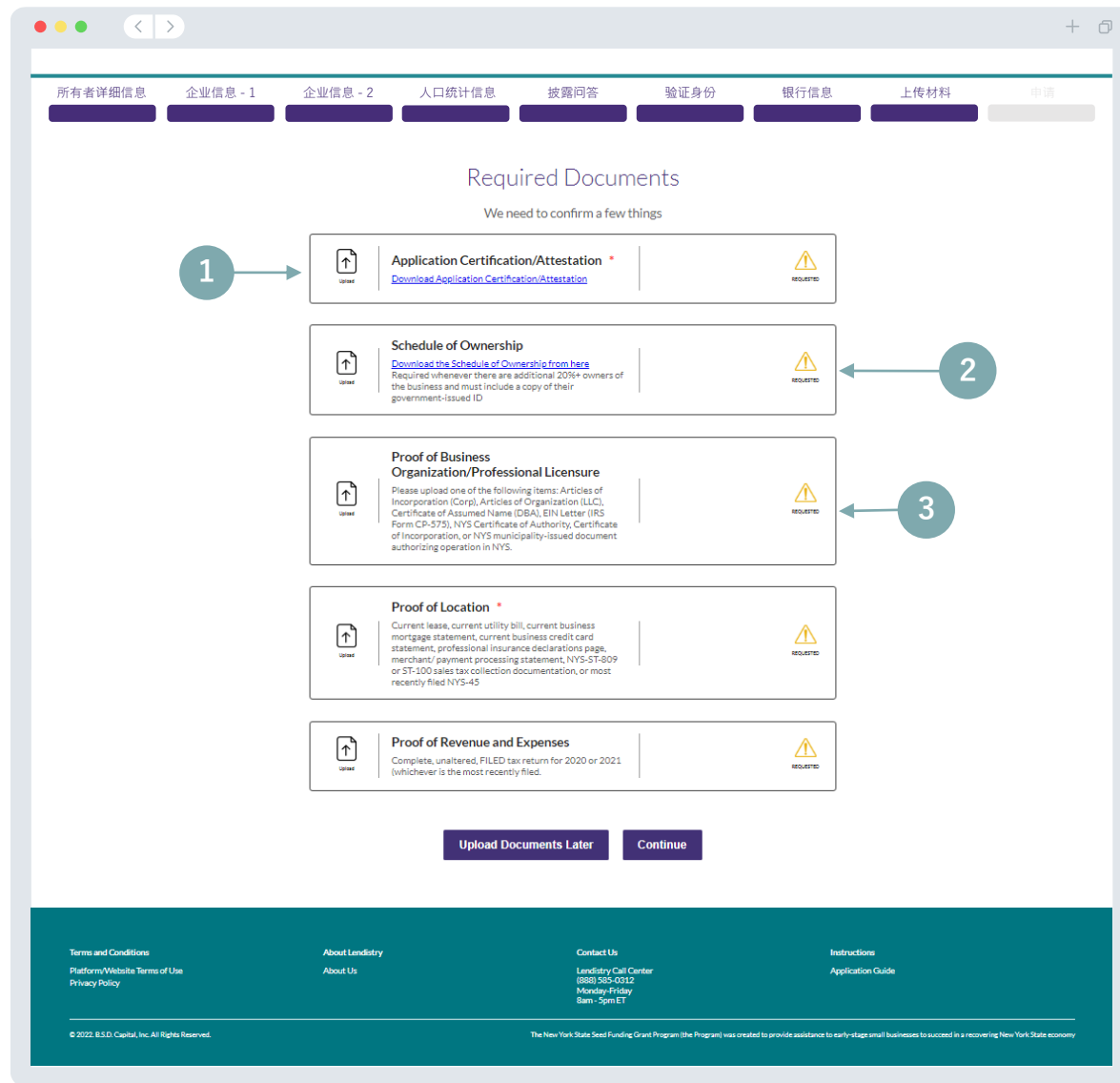
如果文件没有密码，则选择 NO（否）。

第 3 步

状态应该从 Requested（已请求）  变为 Submitted（已提交）  。

第 4 步

重复上述步骤，直到所有文件上传完毕。



第九部分：提交前的申请检查

在提交申请之前，您可以检查自己的回答。您必须完成申请的**所有部分**才能提交。其中包括：

- 填写申请表中的所有字段；
- 上传所有必要文件；
- 验证您的银行账户；以及
- 验证您的身份。

检查自己的申请

1. 如果您需要编辑申请，请点击“**I have some edits**”（我要做一些编辑）并修复所有错误。
2. 阅读条款和条件，并勾选复选框以示同意。
3. 如果您想稍后检查并提交您的申请，请点击“**Save and Come Back Later**”（保存并稍后返回）。您可以随时登录门户网站管理您的申请。在门户网站中，您将能够完成申请、上传文件、链接您的银行信息以及检查状态更新。
4. 检查申请并确认您提供的所有信息均准确无误后，请点击“**Submit**”（提交）提交您的申请。一旦提交申请，您将无法编辑您的回复。

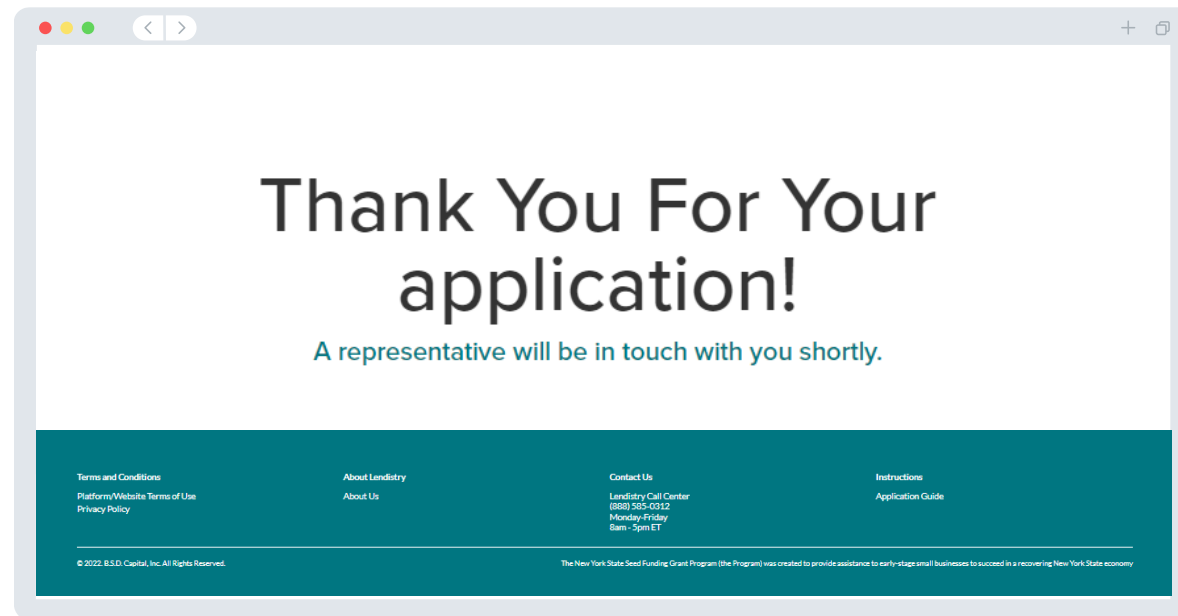
The screenshot shows a web application interface for reviewing an application. At the top, there is a navigation bar with tabs: "所有者详细信息", "企业信息 - 1", "企业信息 - 2", "人口统计信息", "披露问答", "验证身份", "银行信息", "上传材料", and "申请". Below the navigation bar, the main content area is titled "Look it over" with the question "Do you need to change anything?". A form titled "Business Owner - Luu Lou" contains various fields for personal and business information, such as "Officer First Name", "Officer Last Name", "Email", "Officer Address Line 1", "Officer City", "Officer State", "Officer Zip Code", "Officer Date of Birth", "Officer Social Security or ITIN Number", "Title Position", "Referral Partner", "Applicant Race", "Gender", "Applicant Ethnicity", and "Officer Preferred Phone Number". There is a checkbox for "I consent to auto-dialed calls or text messages." Below the form, there are four numbered callouts: 1 points to the "I have some edits" button; 2 points to the terms and conditions checkbox; 3 points to the "Save and Come Back Later" button; and 4 points to the "Submit" button. The footer contains links for "Terms and Conditions", "About Lendistry", "Contact Us", and "Instructions", along with copyright information and a note about the New York State Seed Funding Grant Program.

提交申请

您将收到来自 noreply@lendistry.com 的 Lendistry 确认电子邮件，确认您的申请已收到。如果您在提交申请后没有收到确认电子邮件，请检查垃圾邮件文件夹中是否有来自 noreply@lendistry.com 的电子邮件，并将该电子邮件地址添加到您的电子邮件帐户的安全发件人列表中。

如果需要更多信息或文件，Lendistry 可能会通过电子邮件、电话和/或短信（如已授权）与您联系，以验证您提交的信息。为了使您的申请审核流程顺利推进，您必须回复所有请求。

提示：在您的搜索栏中输入“Lendistry”。





审核流程



Empire State
Development

NY STATE SEED FUNDING

APPLICATION PORTAL POWERED BY LENDISTRY

审核流程

为了让 Lendistry 审核我的申请，需满足哪些条件？

为了让您的申请得到 Lendistry 的审核，须在 Lendistry 门户中完成以下项目：

1. 填写申请表中的所有字段；
2. 上传所有必要文件；
3. 通过 Plaid 验证您的银行账户；以及
4. 通过 Persona 验证您的身份。

我如何得知是否获得拨款？

该计划的申请流程包含多个验证阶段。您必须首先满足该计划的最低资格要求才能被考虑获得拨款。重要提示：满足最低资格要求并不能保证获得拨款。

确定您具有参加该计划的最低资格后，将对您的申请进行最终验证，以确定您是否能够获批拨款。作为此验证过程的一部分，您需要通过电话实时确认某些信息。Lendistry 团队的成员将直接与您联系以完成此过程。

您的申请全部通过验证之后，您将收到来自 Lendistry 的电子邮件，通知您是否已被批准或被拒绝拨款。

如何查看我的申请状态？

您可以使用您注册的用户名、密码和手机号码登录 Lendistry 的门户网站，随时查看您的申请状态。登录后，状态将在概要页面上显示。

在此处登录 Lendistry 门户：

<https://nyseedgrant.mylendistry.com.landing>

我的文件和银行信息已全部通过验证，并且我已获批拨款。我何时能收到拨款？

您的申请全部验证并获批拨款后，Lendistry 门户将为您提供 **DocuSign 文档** 形式的受资助人协议和 W-9 表格。请登录并按照 DocuSign 中的说明在两份文件上签姓名的首字母、签名并注明日期。

在此处登录 Lendistry 门户：

<https://nyseedgrant.mylendistry.com.landing>

重要提示：在您完全签署受资助人协议之前，您的拨款不会发放。

客户服务中心 (888) 585-0312

周一至周五
东部时间 8:00-17:00

快速链接：

[计划概述](#)

[定义](#)

[资格要求](#)

[拨款](#)

[必要资料](#)

[申请提示](#)

[申请流程](#)

[审核流程](#)



NEW YORK
STATE OF
OPPORTUNITY

Empire State
Development

NY STATE SEED FUNDING

APPLICATION PORTAL POWERED BY LENDISTRY

